

សន្ទស្សន៍នៃការយល់ឃើញពី អំពើពុករលួយ ឆ្នាំ២០១៧

ចេញផ្សាយថ្ងៃទី២១ ខែកុម្ភៈ ឆ្នាំ២០១៨ ១៨:០០ GMT

ដាក់ពិន្ទុ និងចំណាត់ថ្នាក់ឱ្យប្រទេស និងដេនដិច់ឆ្នាំ១៨០
នៅទូទាំងពិភពលោក ទៅលើការយល់ឃើញពីកម្រិតនៃ
អំពើពុករលួយក្នុងវិស័យសាធារណៈ

សន្ទស្សន៍នៃការយល់ឃើញពីអំពើពុករលួយគឺជា៖

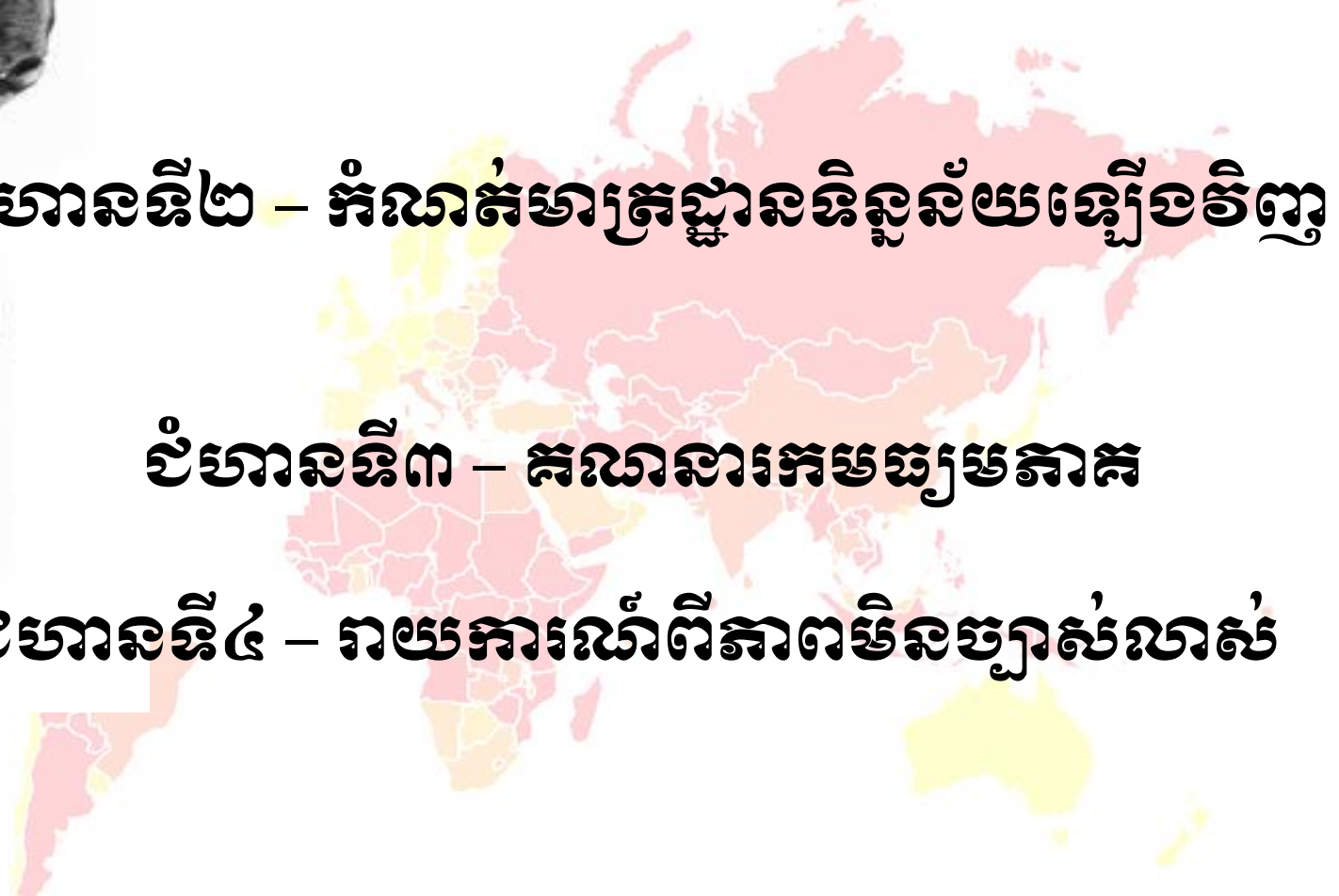

- 
- សន្ទស្សន៍ដែលផ្សំបញ្ចូលគ្នា
មានលក្ខណៈជាសកល
ចាស់ស្នងការយល់ឃើញ
ពីអំពើពុករលួយ
(ប្រភពទិន្នន័យ១៣ផ្សេងៗគ្នា)
(១៨០ប្រទេស/ដែនដី)
(អ្នកជំនាញ/ចុះជន)
(ការប្រើប្រាស់អំណាចខុសច្បាប់
ដើម្បីផលប្រយោជន៍ផ្ទាល់ខ្លួន)
 - នៅក្នុងវិស័យសាធារណៈ
(មន្ត្រី និងស្ថាប័នសាធារណៈ)

ជំហានទី១ – ជ្រើសរើសប្រភពទិន្នន័យ

ជំហានទី២ – កំណត់មាត្រដ្ឋានទិន្នន័យឡើងវិញ

ជំហានទី៣ – គណនារកមធ្យមភាគ

ជំហានទី៤ – រាយការណ៍ពីភាពមិនច្បាស់លាស់

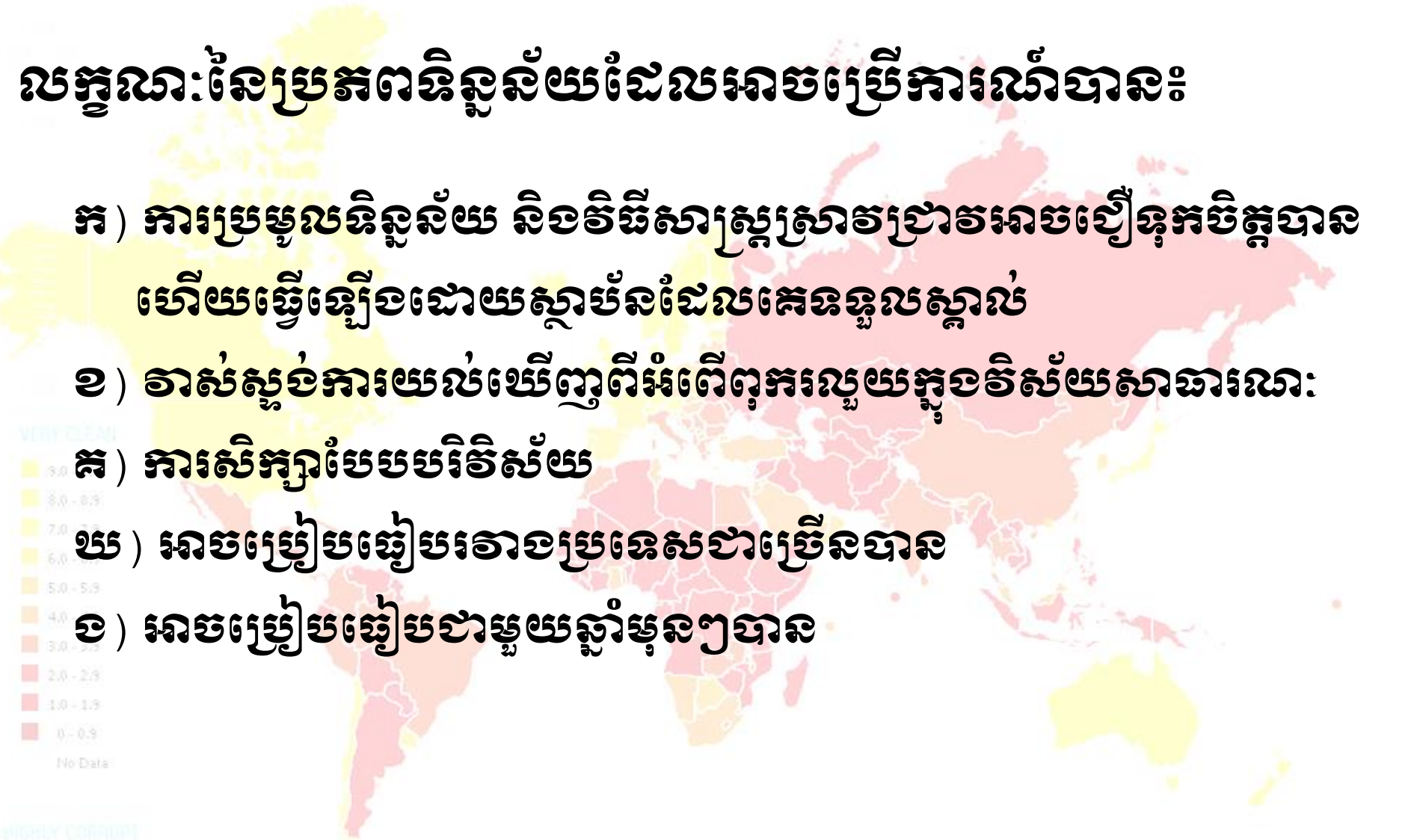


ជំហានទី១ – ជ្រើសរើសប្រភពទិន្នន័យ



លក្ខណៈនៃប្រភពទិន្នន័យដែលអាចប្រើការណ៍បាន៖

- ក) ការប្រមូលទិន្នន័យ និងវិធីសាស្ត្រស្រាវជ្រាវអាចជឿទុកចិត្តបាន ហើយធ្វើឡើងដោយស្ថាប័នដែលគេទទួលស្គាល់**
- ខ) វាសំនួរការយល់ឃើញពីអំពើពុករលួយក្នុងវិស័យសាធារណៈ**
- គ) ការសិក្សាបែបបរិវេណ**
- ឃ) អាចប្រៀបធៀបទិន្នន័យជាប្រទេសជាច្រើនបាន**
- ង) អាចប្រៀបធៀបជាមួយឆ្នាំមុនៗបាន**



HIGHLY CORRUPT

ជំហានទី២-កំណត់ហេតុគ្រួសារនិងនិរន្តរភាពយុវជន




ក) បំណែងនិរន្តរភាព (ក្នុងករណីចាំបាច់)

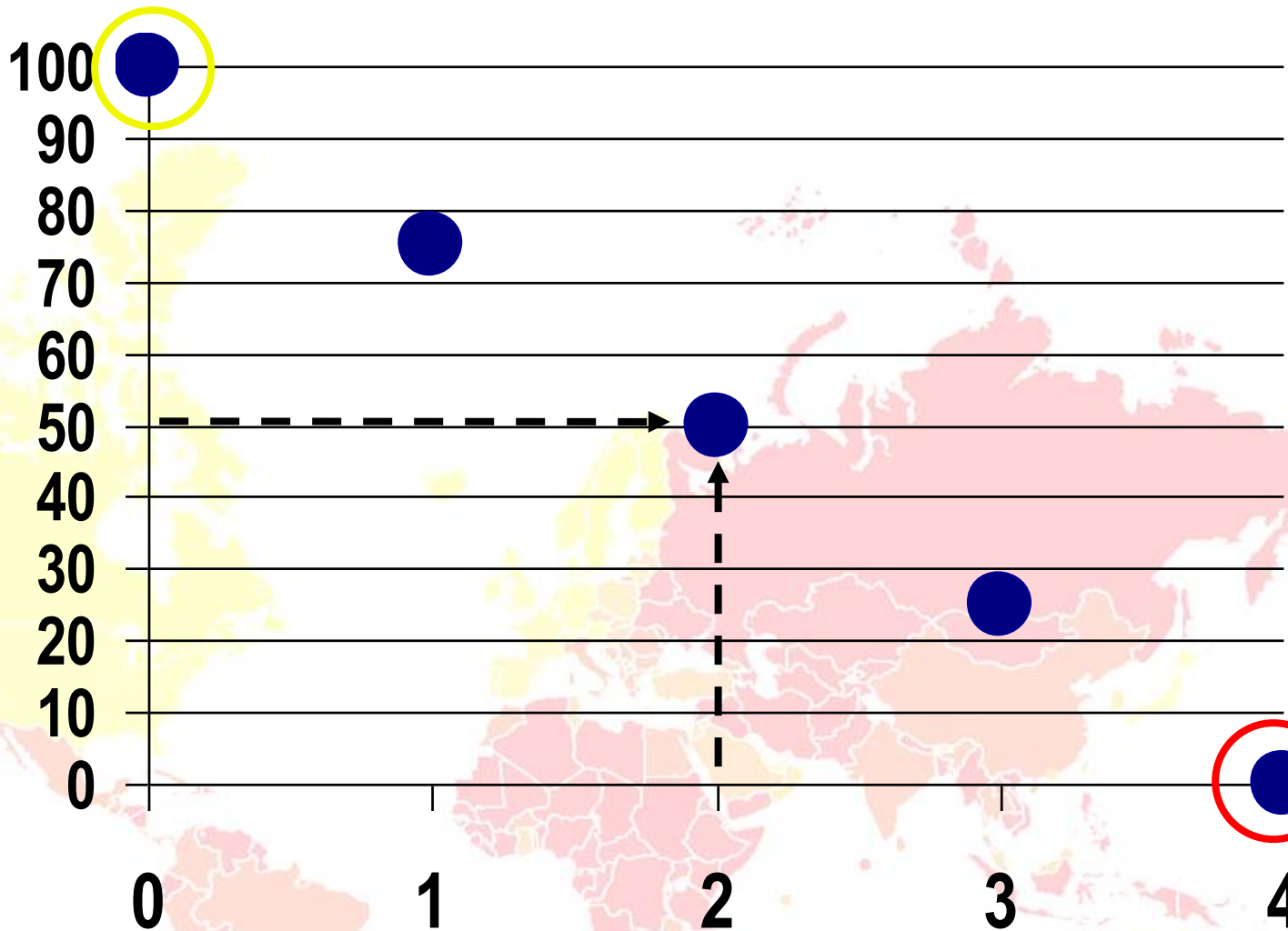
- តួលេខតូច = កម្រិតនៃអំពើពុករលួយខ្ពស់
- តួលេខធំ = កម្រិតនៃអំពើពុករលួយទាប

ខ) កំណត់ស្តង់ដារនិរន្តរភាពតាមហេតុផលCPI (0-900)


- កំណត់យកតួលេខ ៥០ ជាមធ្យមភាគ
- ដោះស្រាយបម្រែបម្រួលនៃនិរន្តរភាពដោយកំណត់យកពិន្ទុអតិបរមា 900 និងអប្បបរមា 0



ស្មារតីស្តុំខ្លាំង



ពុករលួយខ្លាំង



EIU - raw data

EIU - rescaled data

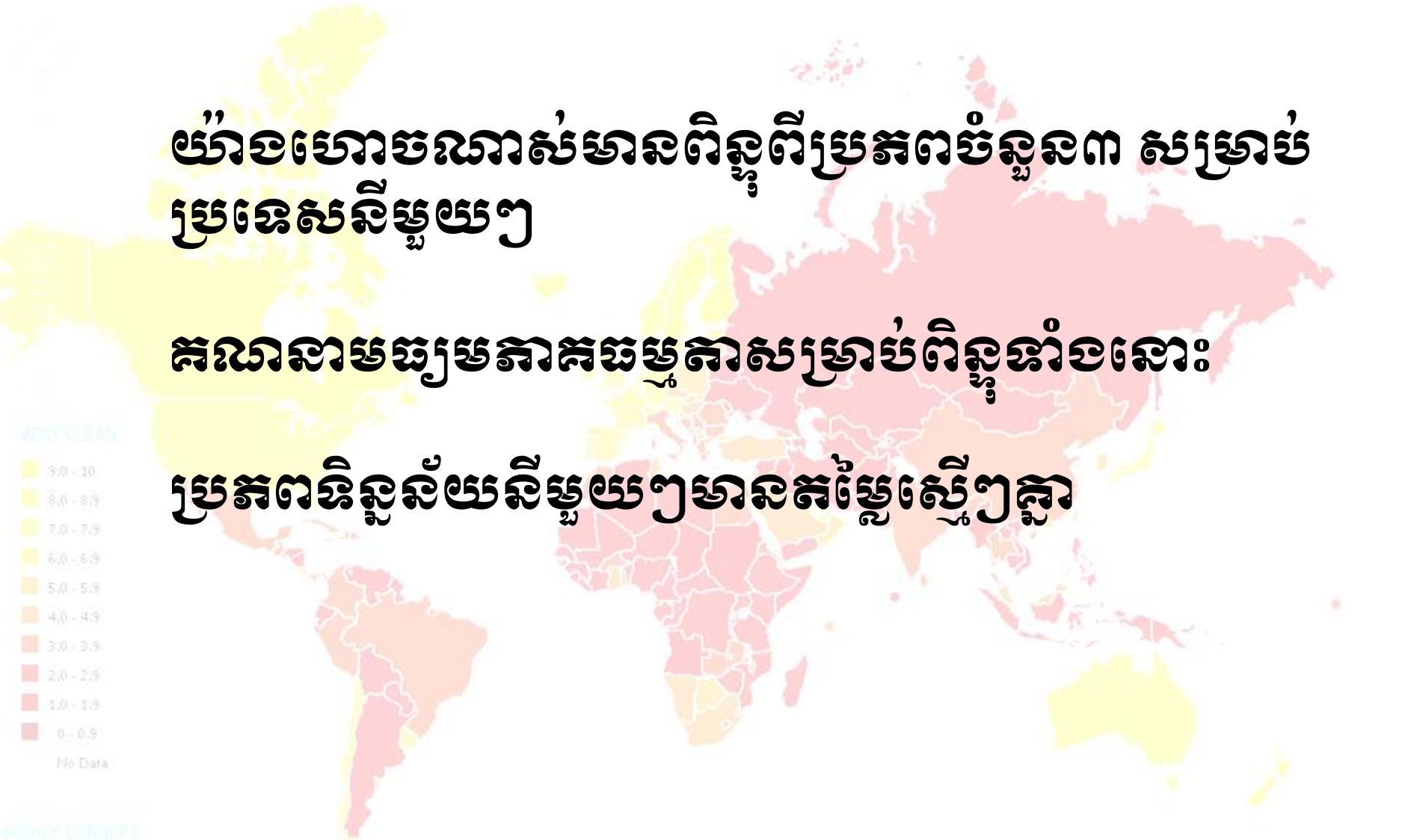
ជំហានទី៣ – គណនារកមធ្យមភាគ



យ៉ាងហោចណាស់មានពិន្ទុពីប្រភពចំនួន៣ សម្រាប់
ប្រទេសនីមួយៗ


គណនាមធ្យមភាគធម្មតាសម្រាប់ពិន្ទុទាំងនោះ

ប្រភពទិន្នន័យនីមួយៗមានតម្លៃស្មើគ្នា



ប្រទេស X	លទ្ធផល
ធនាគារពិភពលោក	៥៨
ចំណាត់ថ្នាក់ហានិភ័យប្រចាំប្រទេស	៥៩
គម្រោងយុត្តិធម៌ពិភពលោក	៦១

ពិន្ទុមធ្យមប្រទេស X = (៥៨ + ៥៩ + ៦១) / ៣
= ៥៩




ជំហានទី៤- រាយការណ៍ពីភាពមិនច្បាស់លាស់



ដើម្បីចាប់យកចំណុចមិនច្បាស់លាស់ក្នុងពិន្ទុក្រុម៖

- គណនាវិធីដែលដោះស្រាយបម្រែបម្រួលនៃទិន្នន័យ
- រាយការណ៍ពីកម្រិតលម្អៀង
- គណនានូវចម្លោះតួលេខដែលគួរឱ្យទុកចិត្ត ៩០%



ប្រទេស X	លទ្ធផល
ធនាគារពិភពលោក	៥៨
ចំណាត់ថ្នាក់ហានិភ័យប្រចាំប្រទេស	៥៩
គម្រោងយុត្តិធម៌ពិភពលោក	៦១

ចំនុចលម្អៀងរបស់ប្រទេស X = $\frac{\sqrt{\text{var}(58,59,61)}}{\sqrt{3}}$
= 0.85

បន្ថែម៖ ក្នុងលំដាប់គួរឱ្យទុកចិត្ត ៩០% = ៥៨ (ប្រទេសជាតិ)
= ៦០ (ប្រទេសជាតិ)



ការបកស្រាយលទ្ធផល

ពិន្ទុ៖

នៅលើមាត្រដ្ឋានពី ០ – ១០០ ដែល ០ មានន័យថាអំពើពុករលួយខ្លាំង និង១០០មានន័យថាស្អាតស្អំខ្លាំង។

អនុញ្ញាតឱ្យមានការប្រៀបធៀបជាមួយនឹងពិន្ទុឆ្នាំមុនៗ (២០១៦ ២០១៥ ២០១៤ ២០១៣ ២០១២)៖ ពិន្ទុរបស់ CPI ក្នុងឆ្នាំ២០១៧ អាចប្រៀបធៀបបានជាមួយពិន្ទុ CPI កាលពី៥ឆ្នាំមុន ហើយបម្រែបម្រួលរបស់ពិន្ទុនេះ អាចបកស្រាយបានដោយមានហេតុផលសមស្រប។

លេខរៀង៖

ក្នុងចំណោមប្រទេស១៨០ទូទាំងពិភពលោក បម្រែបម្រួលលេខរៀងអាចបណ្តាលមកពី៖

- ក) ការប្រែប្រួលពិន្ទុCPIសម្រាប់ប្រទេសណាមួយរវាងឆ្នាំ២០១៧ និង ២០១៦
- ខ) ការប្រែប្រួលពិន្ទុរបស់ប្រទេសផ្សេងទៀតដែលរួមបញ្ចូលនៅក្នុងសន្ទស្សន៍CPI
- គ) ការបន្ថែមចំនួនប្រទេស និងដែនដីនៅក្នុងសន្ទស្សន៍



ការបកស្រាយលទ្ធផល


ភាពមិនច្បាស់លាស់៖

ចំនួនប្រភពទិន្នន័យ៖ ចន្លោះពី ៣ (អប្បបរមា) ទៅ ១៣ (អតិបរមា)

អតិបរមា/អប្បបរមា៖ ផ្ដោតលើចន្លោះនៃពិន្ទុដែលប្រភពទិន្នន័យទាំងអស់បានផ្តល់ឱ្យទៅ
ប្រទេសនីមួយៗ

កម្រិតលម្អៀង៖ ការគណនាបាយពិន្ទុនៃទិន្នន័យ ដោយគិតទាំងចន្លោះនៃទិន្នន័យរបស់
ប្រភពនីមួយៗ ហើយនិងចំនួនទិន្នន័យមានសម្រាប់ប្រទេសនោះ

ចន្លោះជឿជាក់ ៩០%៖ កំណត់លើភាពមិនច្បាស់លាស់នៅក្នុងពិន្ទុCPI តាមរយៈការផ្តល់នូវ
ចន្លោះពិន្ទុមួយដែលយើងអាចទុកចិត្តបាន ៩០% ថាពិន្ទុសន្ទស្សន៍CPIនឹងនៅចន្លោះនោះ



ប្រភពទិន្នន័យសម្រាប់ប្រទេសកម្ពុជា

១. សន្ទស្សន៍នៃបម្រែបម្រួលរបស់មូលនិធិ Bertelsmann ឆ្នាំ២០១៧-២០១៨
២. ចំណាត់ថ្នាក់ហានិភ័យប្រចាំប្រទេសរបស់ទីភ្នាក់ងារសេដ្ឋកិច្ច ឆ្នាំ២០១៧
៣. ចំណាត់ថ្នាក់ហានិភ័យប្រចាំប្រទេសស្តីពីការយល់ដឹងជាសកល ឆ្នាំ២០១៦
៤. ទីភ្នាក់ងារប្រឹក្សាហានិភ័យនយោបាយ និងសេដ្ឋកិច្ចទ្វីបអាស៊ី ឆ្នាំ២០១៧
៥. ការវាយតម្លៃស្ថាប័ន និងគោលនយោបាយប្រចាំប្រទេសរបស់ធនាគារពិភពលោកឆ្នាំ ២០១៧
៦. ការស្ទង់មតិពីធុរៈជនរបស់វេទិកាសេដ្ឋកិច្ចពិភពលោក (EOS) ឆ្នាំ២០១៧
៧. សន្ទស្សន៍ស្តីពីនីតិវិធីរបស់គម្រោងយុត្តិធម៌ពិភពលោក ឆ្នាំ២០១៧-២០១៨
៨. គម្រោងនៃភាពផ្សេងគ្នានៃប្រជាជនប្រយោជន៍ (VDEM) ឆ្នាំ២០១៧



HIGHLY CORRUPT