

សន្ទស្សន៍នៃការយល់ឃើញពី អំពើពុករលួយ ឆ្នាំ២០២០

វិធីសាស្ត្រស្រាវជ្រាវ

លោក អ៊ឹម នរិន្ទ (នាយកកម្មវិធី)
អង្គការគម្លាភាពកម្ពុជា

ថ្ងៃទី២៨ ខែមករា ឆ្នាំ២០២១

សន្ទស្សន៍នៃការយល់ឃើញពីអំពើពុករលួយ ឆ្នាំ២០២០ គឺជា៖

- សន្ទស្សន៍ដែលផ្សំបញ្ចូលគ្នា (ប្រភពទិន្នន័យ១៣ផ្សេងៗគ្នា)
- មានលក្ខណៈជាសកល (១៨០ប្រទេស/ដែនដី)
- វាស់ស្ទង់ការយល់ឃើញពីអំពើពុករលួយ (អ្នកជំនាញ/ធុរជន)
- នៅក្នុងវិស័យសាធារណៈ (ការប្រើប្រាស់អំណាចខុសច្បាប់ ដើម្បីផលប្រយោជន៍ផ្ទាល់ខ្លួន)
- នៅក្នុងវិស័យសាធារណៈ (មន្ត្រី និងស្ថាប័នសាធារណៈ)

អ្វីដែលសន្ទស្សន៍ CPI ធ្វើការវាស់ស្ទង់

ប្រតិបត្តិការដ៏យឺតយ៉ាវអស់របស់
យើងធ្វើការវាស់ស្ទង់ពី

អំពើពុករលួយក្នុងវិស័យ

សាធារណៈ ឬវិស័យពាណិជ្ជកម្ម

លាក់មួយចំនួននៃអំពើពុក

រលួយក្នុងវិស័យ

សាធារណៈដូចជា៖

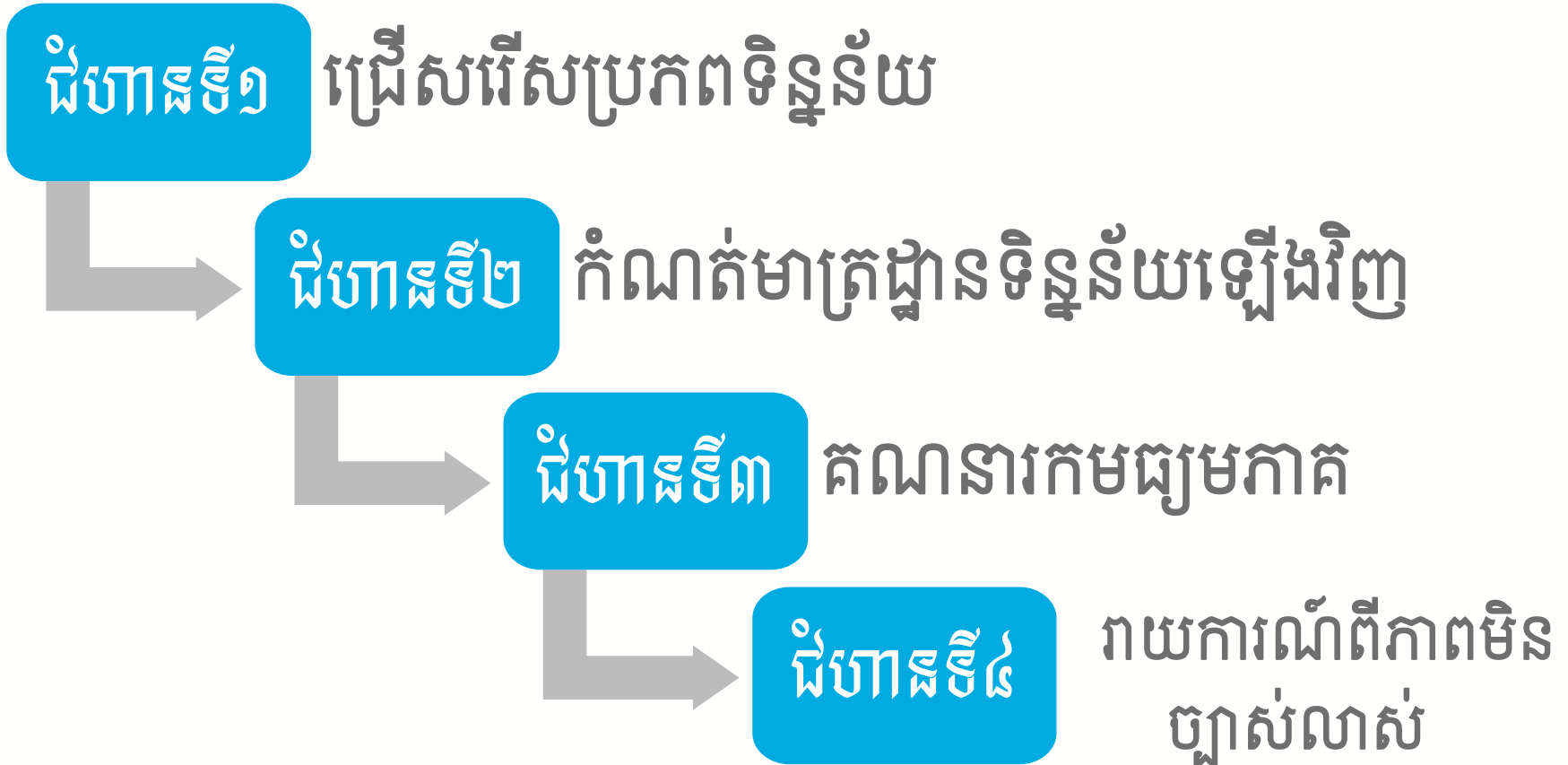
- សំណាក់
- ការបង្វែរមូលនិធិសាធារណៈ
- ការប្រើប្រាស់តួនាទីដើម្បីផលប្រយោជន៍ឯកជន
- បក្ខពួកនិយមនៅក្នុងស្ថាប័នរដ្ឋ
- ឥទ្ធិពលរបស់ធុរជនទៅលើមន្ត្រីសាធារណៈ
- លទ្ធភាពរបស់រដ្ឋាភិបាលក្នុងការអនុវត្តយន្តការសុចរិតភាព
- ការផ្ដន្ទាទោសប្រកបដោយប្រសិទ្ធភាពលើមន្ត្រីសាធារណៈដែលប្រព្រឹត្តអំពើពុករលួយ
- បែបបទរដ្ឋបាល និងការិយាធិបតេយ្យហួសហេតុ
- ការមានគ្រប់គ្រាន់នូវច្បាប់ស្តីពី ការបញ្ចេញព័ត៌មានហិរញ្ញវត្ថុ និងការបញ្ចៀសទំនាស់ផលប្រយោជន៍ និងសិទ្ធិទទួលបានព័ត៌មាន
- ការគាំពារផ្នែកច្បាប់ចំពោះបុគ្គលរាយការណ៍ អ្នកកាសែត និងអ្នកស៊ើបអង្កេត

អ្វីដែលសន្ទស្សន៍ CPI មិនធ្វើការវាស់ស្ទង់

ដោយផ្អែកលើលក្ខណៈ:
សម្បត្តិដែលមាននៅក្នុង
ប្រតិបត្តិការយរបស់យើង
ចំណុចខាងក្រោមនេះមិន
ត្រូវបានគ្របដណ្តប់នៅ
ក្នុងសន្ទស្សន៍ CPI ទេ៖

- ការយល់ឃើញ ឬបទពិសោធន៍របស់ប្រជាពលរដ្ឋ
ទាក់ទងនឹងអំពើពុករលួយ
- ការកេងបន្លំពន្ធ
- រំហូរហិរញ្ញវត្ថុទុច្ចរិត
- អ្នកដែលអាចជំរុញឱ្យមានអំពើពុករលួយ (មេធាវី
គណនេយ្យករ ទីប្រឹក្សាហិរញ្ញវត្ថុជាដើម)
- ការលាងលុយកខ្វក់
- អំពើពុករលួយក្នុងវិស័យឯកជន
- សេដ្ឋកិច្ចនិងទីផ្សារក្រៅផ្លូវការ

វិធីសាស្ត្រ - ដំណាក់កាល



វិធីសាស្ត្រ - ប្រតិបត្តិការ

អ្វីដែលធ្វើឱ្យប្រភពទិន្នន័យអាចប្រើបាន ?

- ទំនុកចិត្តលើវិធីសាស្ត្រស្រាវជ្រាវ និងកិត្តិយសរបស់ស្ថាប័នដែលធ្វើការស្រាវជ្រាវ
- ទិន្នន័យដែលមានគោលគំនិតស៊ីចង្វាក់គ្នា
- ការសិក្សាបែបបរិមាណវិស័យ
- អាចប្រៀបធៀបរវាងប្រទេសជាច្រើនបាន
- មានទិន្នន័យសម្រាប់ប្រៀបធៀបនឹងឆ្នាំផ្សេងទៀត



THE WORLD BANK
IBRD • IDA | WORLD BANK GROUP



| Bertelsmann **Stiftung**

វិធីសាស្ត្រ - កំណត់មាត្រដ្ឋានទិន្នន័យឡើងវិញ

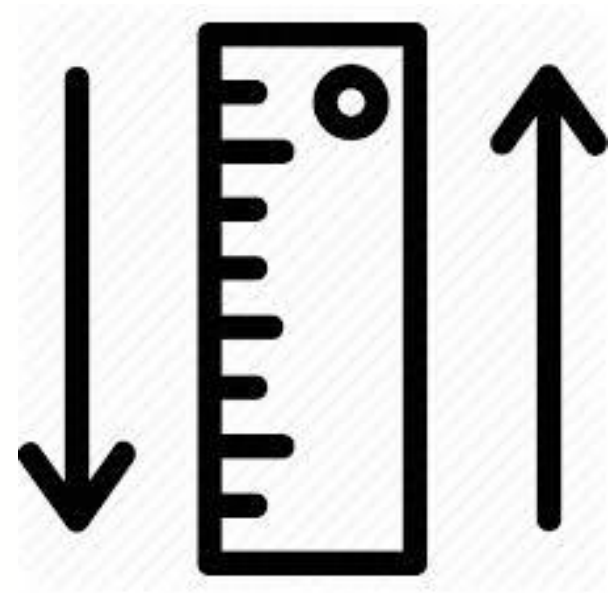
ប្តូរត្រឡប់ទិន្នន័យ (ក្នុងករណីចាំបាច់)

- តួលេខទាប = ពុករលួយខ្លាំង
- តួលេខខ្ពស់ = ស្អាតស្អំខ្លាំង

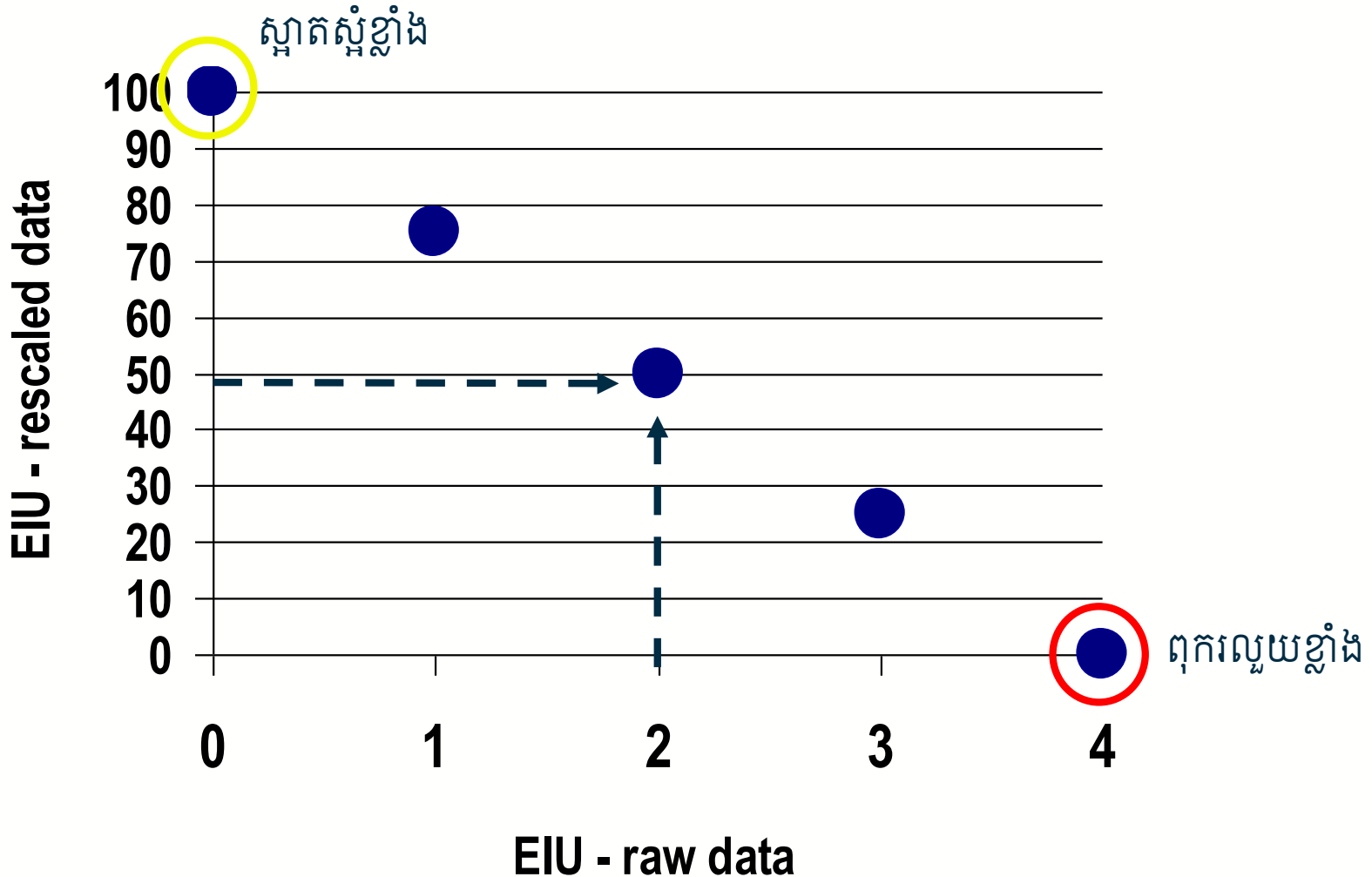
កំណត់ស្តង់ដារទិន្នន័យដើម ទៅជាពិន្ទុ z

កំណត់ស្តង់ដារទិន្នន័យទៅជាមាត្រដ្ឋានសន្ទស្សន៍ CPI(0-១០០)

- បំប្លែងពីពិន្ទុ z ទៅជាមាត្រដ្ឋានពិន្ទុពី ០ ដល់១០០
- សម្រួលរបាយទិន្នន័យឱ្យពិន្ទុអតិបរមាត្រឹម១០០ និងអប្បបរមាត្រឹម០



វិធីសាស្ត្រ - កំណត់មាត្រដ្ឋានទិន្នន័យឡើងវិញ

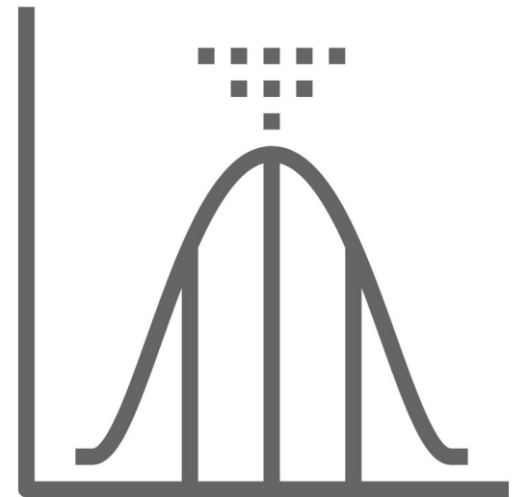


វិធីសាស្ត្រ - គណនាមធ្យមភាគ

យ៉ាងហោចណាស់មានប្រភពទិន្នន័យចំនួន៣សម្រាប់
ប្រទេសនីមួយៗ

គណនាមធ្យមភាគពិន្ទុ

ប្រភពទិន្នន័យនីមួយៗមានតម្លៃស្មើគ្នា



វិធីសាស្ត្រ - គណនាមធ្យមភាគ

| ប្រទេស x | ពិន្ទុ |
|---|--------|
| គម្រោងនៃភាពផ្សេងគ្នានៃប្រជាជនបរិមាណ | ៧១ |
| ចំណាត់ថ្នាក់ហានិភ័យប្រចាំប្រទេសស្តីពីការយល់ដឹងជាសកល | ៦២ |
| គម្រោងយុត្តិធម៌ពិភពលោក | ៧១ |

$$\begin{aligned}
 \text{ពិន្ទុរបស់ប្រទេស X} &= \frac{៧១ + ៦២ + ៧១}{៣} \\
 &= ៦៨
 \end{aligned}$$

វិធីសាស្ត្រ – របាយការណ៍ពីភាពមិនច្បាស់លាស់

ដើម្បីកំណត់ភាពមិនច្បាស់លាស់នៅក្នុងពិន្ទុគ្រួសារ៖

- គណនាវិធីដែលដោះស្រាយបម្រែបម្រួលនៃទិន្នន័យ
- របាយការណ៍ពីកម្រិតលម្អៀង
- គណនានូវចន្លោះជឿទុកចិត្ត ៩០%

ការបកស្រាយលទ្ធផល

ពិន្ទុ៖

នៅលើមាត្រដ្ឋានពិន្ទុ ០-១០០ ដែល ០ មានន័យថាពុករលួយខ្លាំង ហើយ១០០គឺ ស្អាតស្អំខ្លាំង។ អនុញ្ញាតឱ្យមានការប្រៀបធៀបជាមួយនឹងពិន្ទុឆ្នាំមុនៗ (រវាងឆ្នាំ២០១២ ដល់២០២០)៖ ពិន្ទុរបស់ CPI ឆ្នាំ២០២០ អាចប្រៀបធៀបបានជាមួយពិន្ទុCPI រវាង៨ឆ្នាំមុន ហើយការប្រែប្រួលពិន្ទុអាចយកទៅបកស្រាយបាន។

ចំណាត់ថ្នាក់៖

- ក្នុងចំណោមប្រទេស/ដែនដីសរុប១៨០លើពិភពលោក ការប្រែប្រួលលេខរៀងអាចបណ្តាលមកពី៖
- ក) ការប្រែប្រួលពិន្ទុCPIសម្រាប់ប្រទេសណាមួយរវាងឆ្នាំមួយទៅឆ្នាំមួយទៀត
 - ខ) ការប្រែប្រួលពិន្ទុរបស់ប្រទេសផ្សេងទៀតដែលត្រូវបានបញ្ចូលនៅក្នុងសន្ទស្សន៍CPI
 - គ) ការបន្ថែមប្រទេស/ដែនដីទៅក្នុងសន្ទស្សន៍នេះ។

ហេតុអ្វីនៅតែត្រូវការសន្ទស្សន៍CPI

សវនកម្មឯករាជ្យបានបញ្ជាក់ឡើងវិញថា សន្ទស្សន៍CPI គឺជាសូចនាករសកលដ៏សំខាន់មួយសម្រាប់ហេតុផលដូចខាងក្រោម៖

វិសាលភាព៖ សន្ទស្សន៍CPIគ្របដណ្តប់លើចំនួនប្រទេសបានច្រើនជាងទិន្នន័យនីមួយៗផ្សេងទៀត

ទំនុកចិត្តផ្នែកស្ថិតិ៖ សន្ទស្សន៍CPIមានភាពប្រសើរជាងផលបូកនៃផ្នែករបស់វា ព្រោះវាទូទាត់បន្ថយភាពខុសឆ្គងពីលើប្រភពទិន្នន័យទាំងនោះ ដោយសន្ទស្សន៍CPIធ្វើការគណនាពិន្ទុជាមធ្យមទៅលើទិន្នន័យយ៉ាងហោចណាស់ ៣ផ្សេងគ្នា និងច្រើនរហូតដល់ទិន្នន័យ១៣។

ភាពច្បាស់លាស់៖ មាត្រដ្ឋានពិន្ទុរបស់សន្ទស្សន៍CPI(០-១០០)បង្ហាញពីភាពច្បាស់លាស់ជាងបើធៀបនឹងប្រភពទិន្នន័យផ្សេងទៀតដែលអាចមានមាត្រដ្ឋានពិន្ទុត្រឹម ១-៥ ឬ ១-៧ (ហើយដែលប្រទេសជាច្រើនត្រូវចាត់ថ្នាក់នៅលេខរៀងដូចៗគ្នា)

អព្យាក្រឹតភាព៖ សន្ទស្សន៍CPIធ្វើការសំយោគនូវទស្សនៈផ្សេងៗគ្នាស្តីពីបញ្ហាអំពើពុករលួយក្នុងវិស័យសាធារណៈ វាក៏មានភាពអព្យាក្រឹតជាងផងដែរ នៅពេលគិតដល់របបនយោបាយផ្សេងៗ។