

# សន្ទស្សន៍នៃការយល់ឃើញពី អំពើពុករលួយ ឆ្នាំ២០១៨

## វិធីសាស្ត្រស្រាវជ្រាវ

លោក អ៊ឹម នរិន្ទ (ប្រធានកម្មវិធីស្រាវជ្រាវ និងតស៊ូមតិ)  
អង្គការតម្លាភាពកម្ពុជា

ថ្ងៃទី២៩ ខែមករា ឆ្នាំ២០១៩

សន្ទស្សនីនៃការយល់ឃើញពីអំពើពុករលួយ ឆ្នាំ២០១៨



នឹងត្រូវចេញផ្សាយនៅថ្ងៃទី២៩ ខែមករា ឆ្នាំ២០១៩  
វេលាម៉ោង ១២:០១ GMT

ដាក់ពិន្ទុ និងចំណាត់ថ្នាក់ឱ្យប្រទេស និងដែនដីចំនួន១៨០  
នៅទូទាំងពិភពលោក ទៅលើការយល់ឃើញពីកម្រិតនៃ  
អំពើពុករលួយក្នុងវិស័យសាធារណៈ។



**សន្ទស្សនីនៃការយល់ឃើញពីអំពើពុករលួយ ឆ្នាំ២០១៨ គឺជា៖**

- សន្ទស្សនីដែលផ្សំបញ្ចូលគ្នា** (ប្រភពទិន្នន័យ១៣ផ្សេងៗគ្នា)
- មានលក្ខណៈជាសកល** (១៨០ប្រទេស/ដែនដី)
- វាស់ស្ទង់ការយល់ឃើញ** (អ្នកជំនាញ/ធុរជន)
- ពីអំពើពុករលួយ** (ការប្រើប្រាស់អំណាចខុសច្បាប់ ដើម្បីផលប្រយោជន៍ផ្ទាល់ខ្លួន)
- នៅក្នុងវិស័យសាធារណៈ** (មន្ត្រី និងស្ថាប័នសាធារណៈ)



# អ្វីដែលសន្ទស្សន៍ CPI ធ្វើការវាស់ស្ទង់

ប្រតិបត្តិការនីមួយៗទាំងអស់របស់យើងធ្វើការវាស់ស្ទង់ពី

អំពើពុករលួយក្នុងវិស័យ

សាធារណៈ ឬទីដ្ឋភាពជាក់លាក់

មួយចំនួននៃអំពើពុករលួយក្នុងវិស័យ

សាធារណៈដូចជា៖

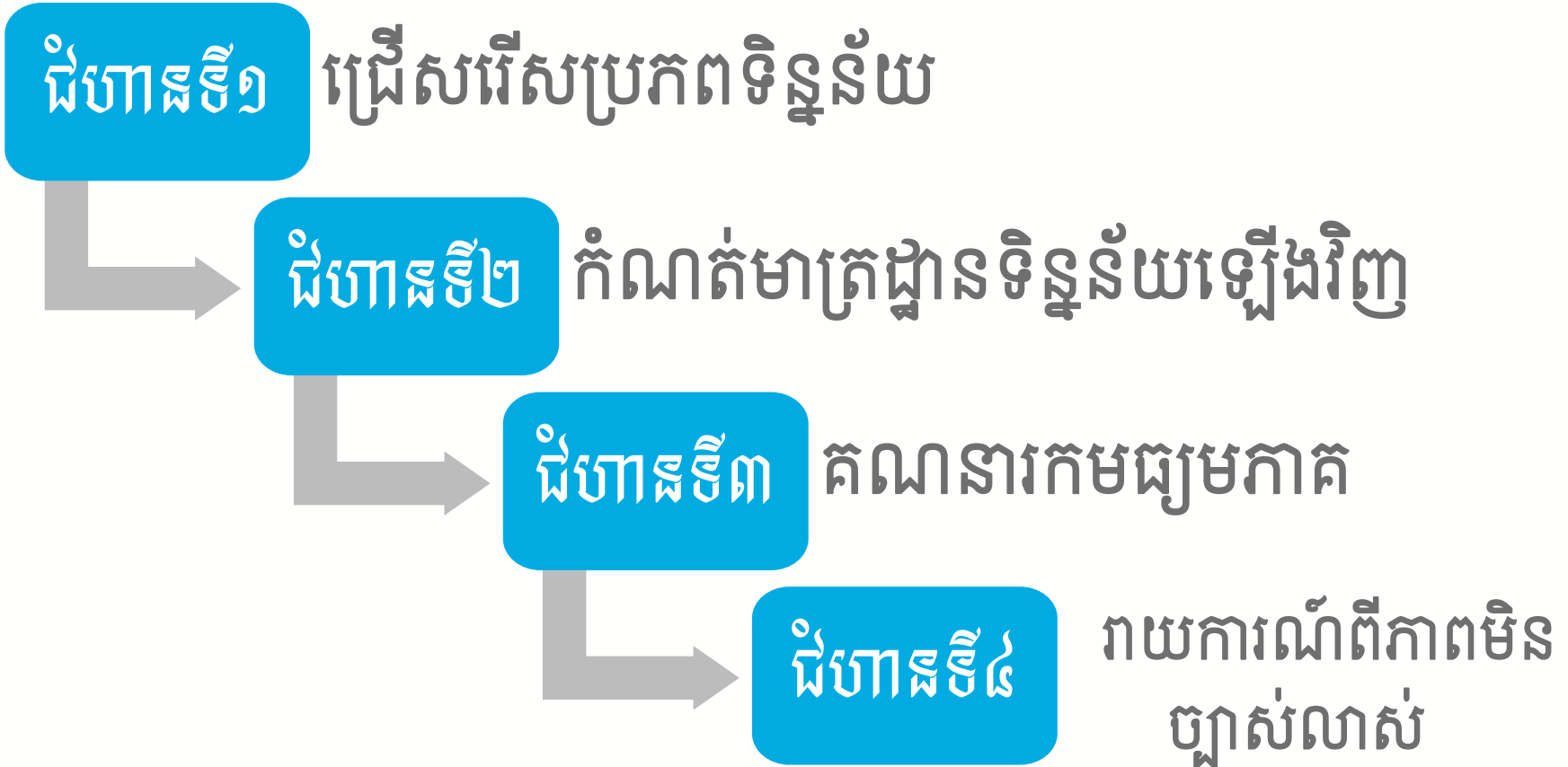
- សំណូក
- ការបង្វែរមូលនិធិសាធារណៈ
- ការប្រើប្រាស់តួនាទីដើម្បីផលប្រយោជន៍ឯកជន
- បក្សពួកនិយមនៅក្នុងស្ថាប័នរដ្ឋ
- ឥទ្ធិពលរបស់ធុរជនទៅលើមន្ត្រីសាធារណៈ
- លទ្ធភាពរបស់រដ្ឋាភិបាលក្នុងការអនុវត្តយន្តការសុចរិតភាព
- ការផ្ដន្ទាទោសប្រកបដោយប្រសិទ្ធភាពលើមន្ត្រីសាធារណៈដែលប្រព្រឹត្តអំពើពុករលួយ
- បែបបទរដ្ឋបាល និងការិយាធិបតេយ្យហួសហេតុ
- ការមានគ្រប់គ្រាន់នូវច្បាប់ស្តីពី ការបញ្ចេញព័ត៌មានហិរញ្ញវត្ថុ និងការបញ្ចៀសទំនាស់ផលប្រយោជន៍ និងសិទ្ធិទទួលបានព័ត៌មាន
- ការគាំពារផ្នែកច្បាប់ចំពោះបុគ្គលរាយការណ៍ អ្នកកាសែត និងអ្នកស៊ើបអង្កេត

# អ្វីដែលសន្ទស្សន៍ CPI មិនធ្វើការវាស់ស្ទង់

ដោយផ្អែកលើលក្ខណៈ:  
សម្បត្តិដែលមាននៅក្នុង  
ប្រតិទិននីមួយៗរបស់យើង  
ចំណុចខាងក្រោមនេះមិន  
ត្រូវបានគ្របដណ្តប់នៅ  
ក្នុងសន្ទស្សន៍ CPI ទេ៖

- ការយល់ឃើញ ឬបទពិសោធន៍របស់ប្រជាពលរដ្ឋ  
ទាក់ទងនឹងអំពើពុករលួយ
- ការកេងបន្លំពន្ធ
- លំហូរហិរញ្ញវត្ថុទុច្ចរិត
- អ្នកជំរុញឱ្យមានអំពើពុករលួយ ( មេធាវី  
គណនេយ្យករ ទីប្រឹក្សាហិរញ្ញវត្ថុជាដើម )
- ការលាងលុយកខ្វក់
- អំពើពុករលួយក្នុងវិស័យឯកជន
- សេដ្ឋកិច្ចនិងទីផ្សារក្រៅផ្លូវការ

# វិធីសាស្ត្រ - ដំណាក់កាល



# វិធីសាស្ត្រ - ប្រភពទិន្នន័យ



អ្វីដែលធ្វើឱ្យប្រភពទិន្នន័យអាចប្រើការណ៍បាន ?

- ទំនុកចិត្តលើវិធីសាស្ត្រស្រាវជ្រាវ និងកិត្តិយសរបស់ស្ថាប័នដែលធ្វើការស្រាវជ្រាវ
- ទិន្នន័យដែលមានគោលគំនិតស៊ីចង្វាក់គ្នា
- ការសិក្សាបែបបរិស័យ
- អាចប្រៀបធៀបរវាងប្រទេសជាច្រើនបាន
- មានទិន្នន័យសម្រាប់ប្រៀបធៀបនឹងឆ្នាំផ្សេងទៀត



**THE WORLD BANK**  
IBRD • IDA | WORLD BANK GROUP



| Bertelsmann **Stiftung**

# វិធីសាស្ត្រ - កំណត់មាត្រដ្ឋានទិន្នន័យឡើងវិញ

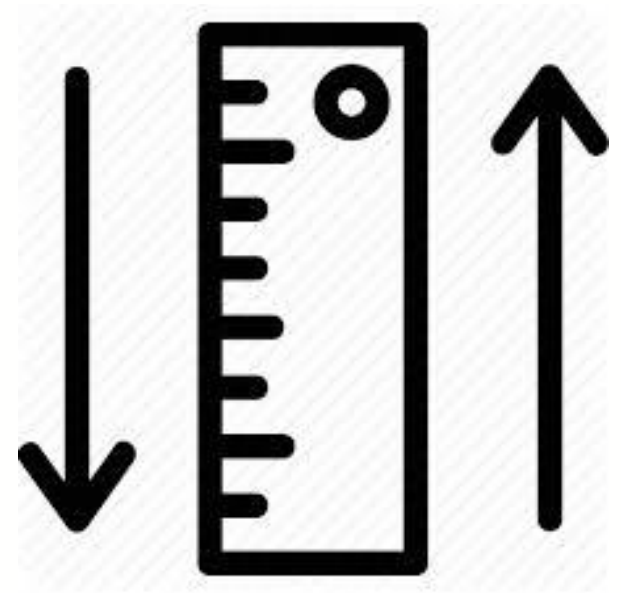
ប្តូរត្រឡប់ទិន្នន័យ (ក្នុងករណីចាំបាច់)

- តួលេខទាប = ពុករលួយខ្លាំង
- តួលេខខ្ពស់ = ស្អាតស្អំខ្លាំង

កំណត់ស្តង់ដារទិន្នន័យដើម ទៅជាពិន្ទុ z

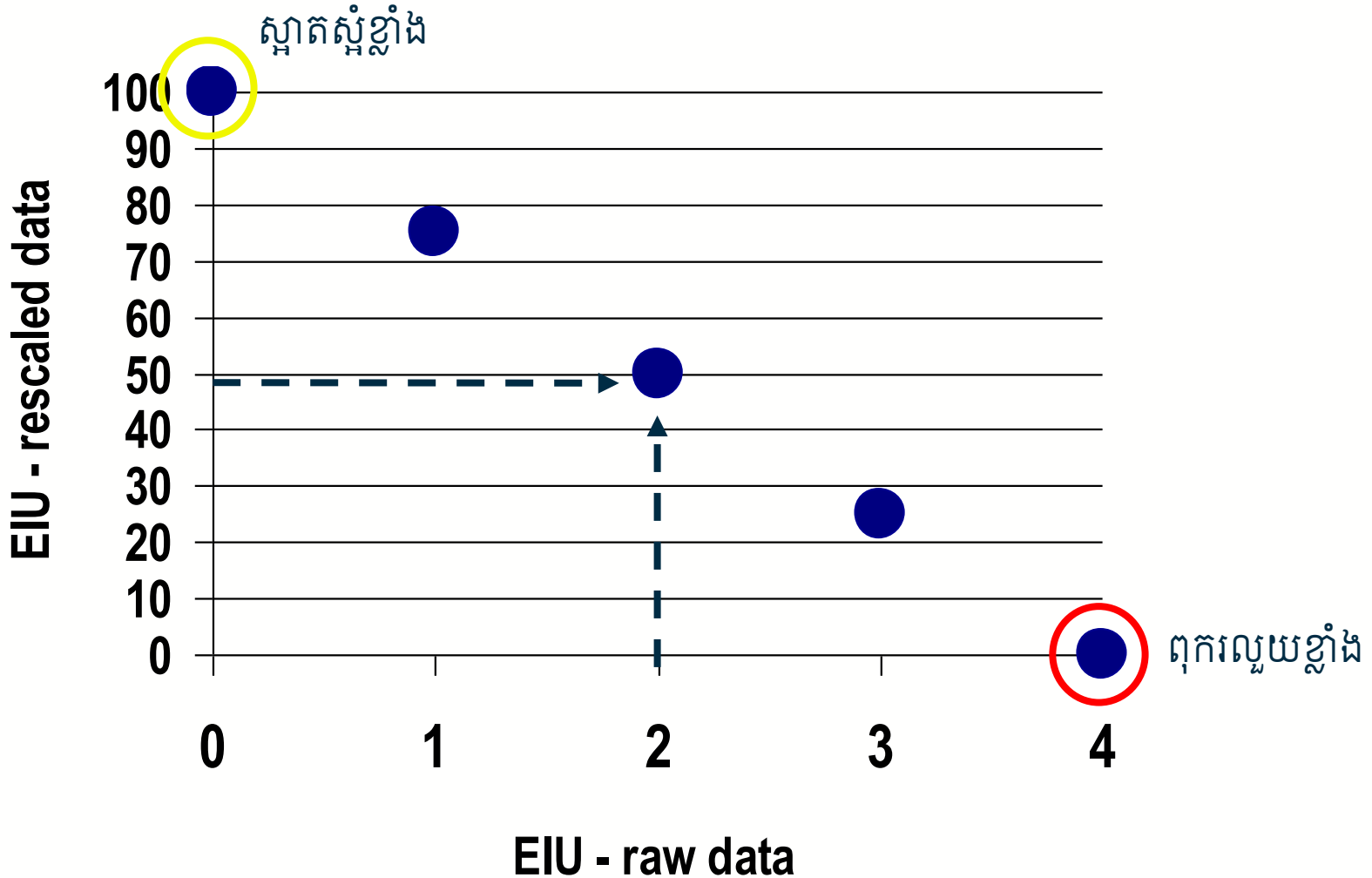
កំណត់ស្តង់ដារទិន្នន័យទៅជាមាត្រដ្ឋានសន្ទស្សន៍CPI( 0-១០០ )

- បំប្លែងពីពិន្ទុ z ទៅជាមាត្រដ្ឋានពិន្ទុពី ០ ដល់១០០
- សម្រួលរបាយទិន្នន័យឱ្យពិន្ទុអតិបរមាត្រឹម១០០ និងអប្បបរមាត្រឹម០





# វិធីសាស្ត្រ - កំណត់មាត្រដ្ឋានទិន្នន័យឡើងវិញ

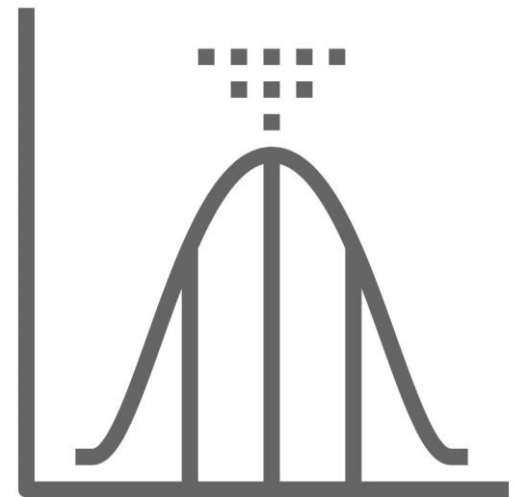


# វិធីសាស្ត្រ - គណនាមធ្យមភាគ

យ៉ាងហោចណាស់មានប្រភពទិន្នន័យចំនួន៣សម្រាប់  
ប្រទេសនីមួយៗ

គណនាមធ្យមភាគពិន្ទុ

ប្រភពទិន្នន័យនីមួយៗមានតម្លៃស្មើគ្នា



# វិធីសាស្ត្រ - គណនាមធ្យមភាគ

ប្រទេស x	ពិន្ទុ
គម្រោងនៃភាពផ្សេងគ្នានៃប្រជាជនបរិវេណ	៧១
ចំណាត់ថ្នាក់ហានិភ័យប្រចាំប្រទេសស្តីពីការយល់ដឹងជាសកល	៦២
គម្រោងយុត្តិធម៌ពិភពលោក	៧១

$$\begin{aligned}
 \text{ពិន្ទុរបស់ប្រទេស X} &= \frac{៧១+៦២+៧១}{៣} \\
 &= ៦៨
 \end{aligned}$$

---

# វិធីសាស្ត្រ – របាយការណ៍ពីភាពមិនច្បាស់លាស់

---

## ដើម្បីកំណត់ភាពមិនច្បាស់លាស់នៅក្នុងពិន្ទុត្រូវ៖

- គណនាវិធីដែលដោះស្រាយបម្រែបម្រួលនៃទិន្នន័យ
- របាយការណ៍ពីកម្រិតលម្អៀង
- គណនានូវចន្លោះជឿទុកចិត្ត ៩០%

# វិធីសាស្ត្រ – របាយការណ៍ពីភាពមិនច្បាស់លាស់

ប្រទេស x	ពិន្ទុ
គម្រោងនៃភាពផ្សេងគ្នានៃប្រជាជនបរិមាណ	៧១
ចំណាត់ថ្នាក់ហានិភ័យប្រចាំប្រទេសស្តីពីការយល់ដឹងជាសកល	៦២
គម្រោងយុត្តិធម៌ពិភពលោក	៧១

$$\text{កម្រិតលម្អៀងរបស់ប្រទេស x} = \sqrt{\frac{N - n}{N - 1} \frac{\sigma}{\sqrt{n}}} = ៣.១២$$

- $N$  = ចំនួនប្រភពទិន្នន័យដែលប្រើសម្រាប់ការគណនាសន្ទស្សន៍ CPI
- $n$  = ចំនួនប្រភពទិន្នន័យដែលប្រើសម្រាប់ការគណនាពិន្ទុសន្ទស្សន៍ CPI សម្រាប់ប្រទេស X
- $\sigma$  = គម្លាតស្តង់ដារនៃពិន្ទុសន្ទស្សន៍ CPI របស់ប្រទេស X

ចន្លោះជឿទុកចិត្ត ៩០% = ៦៣ ( Lower CI )  
 ៧៣ ( Upper CI )



# ការបកស្រាយលទ្ធផល

## ពិន្ទុ៖

នៅលើមាត្រដ្ឋានពិន្ទុពី ០-១០០ ដែល ០ មានន័យថាពុករលួយខ្លាំង ហើយ១០០គឺ ស្អាតស្អំខ្លាំង។ អនុញ្ញាតឱ្យមានការប្រៀបធៀបជាមួយនឹងពិន្ទុឆ្នាំមុនៗ ( រវាងឆ្នាំ២០១២ ដល់២០១៨ ) ៖ ពិន្ទុរបស់ CPI ឆ្នាំ២០១៨ អាចប្រៀបធៀបបានជាមួយពិន្ទុCPI រវាង៦ឆ្នាំមុន ហើយការប្រែប្រួលពិន្ទុអាចយកទៅបកស្រាយបាន។

## ចំណាត់ថ្នាក់៖

ក្នុងចំណោមប្រទេស/ដែនដីសរុប១៨០លើពិភពលោក ការប្រែប្រួលលេខរៀងអាចបណ្តាលមកពី៖

- ក ) ការប្រែប្រួលពិន្ទុCPIសម្រាប់ប្រទេសណាមួយរវាងឆ្នាំមួយទៅឆ្នាំមួយទៀត
- ខ ) ការប្រែប្រួលពិន្ទុរបស់ប្រទេសផ្សេងទៀតដែលត្រូវបានបញ្ចូលនៅក្នុងសន្ទស្សន៍CPI
- គ ) ការបន្ថែមប្រទេស/ដែនដីទៅក្នុងសន្ទស្សន៍នេះ។



# ហេតុអ្វីនៅតែត្រូវការសន្ទស្សន៍CPI

សវនកម្មខាងក្រៅបានបញ្ជាក់ឡើងវិញថា សន្ទស្សន៍CPI គឺជាសូចនាករសកលដ៏សំខាន់មួយសម្រាប់ហេតុផលដូចខាងក្រោម៖

**វិសាលភាព៖** សន្ទស្សន៍CPIគ្រប់ដណ្តប់លើចំនួនប្រទេសបានច្រើនជាងទិន្នន័យនីមួយៗផ្សេងទៀត

**ទំនុកចិត្តផ្នែកស្ថិតិ៖** សន្ទស្សន៍CPIមានភាពប្រសើរជាងផលបូកនៃផ្នែករបស់វា ព្រោះវាទូទាត់បន្ថយភាពខុសឆ្គងពីលើប្រភពទិន្នន័យទាំងនោះ ដោយសន្ទស្សន៍CPIធ្វើការគណនាពិន្ទុជាមធ្យមទៅលើទិន្នន័យយ៉ាងហោចណាស់ ៣ផ្សេងគ្នា និងច្រើនរហូតដល់ទិន្នន័យ១៣។

**ភាពច្បាស់លាស់៖** មាត្រដ្ឋានពិន្ទុរបស់សន្ទស្សន៍CPI( ០-១០០ )បង្ហាញពីភាពច្បាស់លាស់ជាងបើធៀបនឹងប្រភពទិន្នន័យផ្សេងទៀតដែលអាចមានមាត្រដ្ឋានពិន្ទុត្រឹម ១-៥ ឬ ១-៧ ( ហើយដែលប្រទេសជាច្រើនត្រូវចាត់ថ្នាក់នៅលេខរៀងដូចៗគ្នា )

**អព្យាក្រឹតភាព៖** សន្ទស្សន៍CPIធ្វើការសំយោគនូវទស្សនៈផ្សេងៗគ្នាស្តីពីបញ្ហាអំពើពុករលួយក្នុងវិស័យសាធារណៈ វាក៏មានភាពអព្យាក្រឹតជាងផងដែរ នៅពេលគិតដល់របបនយោបាយផ្សេងៗ។



# ប្រតិទិនឆ្នាំដ៏សំខាន់ៗ ដែលត្រូវបានប្រើប្រាស់សម្រាប់កម្ពុជា

- ១. សន្ទស្សន៍នៃបម្រែបម្រួលរបស់មូលនិធិ Bertelsmann ឆ្នាំ២០១៧-២០១៨
- ២. ចំណាត់ថ្នាក់ហានិភ័យប្រចាំប្រទេសរបស់ទីភ្នាក់ងារសេដ្ឋកិច្ច ឆ្នាំ២០១៨
- ៣. ចំណាត់ថ្នាក់ហានិភ័យប្រចាំប្រទេសស្តីពីការយល់ដឹងជាសកល ឆ្នាំ២០១៧
- ៤. ទីភ្នាក់ងារប្រឹក្សាហានិភ័យនយោបាយ និងសេដ្ឋកិច្ចទ្វីបអាស៊ី ឆ្នាំ២០១៨
- ៥. ការវាយតម្លៃស្ថាប័ន និងគោលនយោបាយប្រចាំប្រទេសរបស់ធនាគារពិភពលោក ឆ្នាំ២០១៧
- ៦. ការស្ទង់មតិពីធុរជនរបស់វេទិកាសេដ្ឋកិច្ចពិភពលោក (EOS) ឆ្នាំ២០១៨
- ៧. សន្ទស្សន៍ស្តីពីនីតិវិធីរបស់គម្រោងយុត្តិធម៌ពិភពលោក ឆ្នាំ២០១៧-២០១៨
- ៨. គម្រោងនៃភាពផ្សេងគ្នានៃប្រជាធិបតេយ្យ (V-Dem) ឆ្នាំ២០១៨។